

F190 Teppichreinigung: Staubsaugen

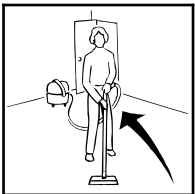
Wie wird ein Teppich mit einem Kesselsauger staubgesaugt?



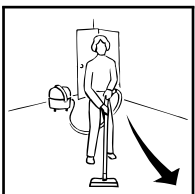
1. Prüfen Sie den technischen Zustand des Staubsaugers und die Verfügbarkeit der Zubehörteile.



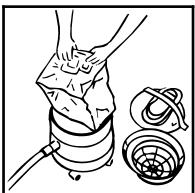
2. Entfernen Sie Kaugummi, Klebestreifen und alle größeren Abfallstücke vom Boden, die das Staubsaugerrohr verstopfen oder beschädigen könnten. Entfernen Sie alle verschiebbaren Möbelstücke.



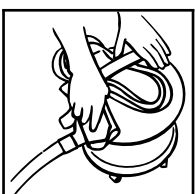
3. Kleinflächen: Beginnen Sie an der von der Tür am weitesten entfernten Stelle. Um Fußabdrücke zu vermeiden, arbeiten Sie rückwärts und achten dabei besonders auf Sockelleisten und Ecken. Arbeiten Sie systematisch in sich überlappenden Bahnen.



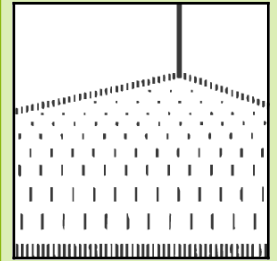
4. Großflächen: Beginnen Sie bei der Steckdose und reinigen Sie die gesamte Fläche.



5. Prüfen Sie die Füllmenge des Papiersackes und tauschen Sie ihn gegebenenfalls aus.



6. Reinigen Sie den Staubsauger mit einem feuchten Tuch und wickeln Sie das Kabel lose auf.



Produkte

TASKI Tapi Deo (C9a)

Ausrüstung

- TASKI Doppelfilter-Papiersäcke
- Staubsauger: TASKI vento 8/15 inklusive Zubehör

Kontrollpunkte

- Der Teppich ist sauber und frei von losen Verschmutzungen

SAFETY

Gefahrenhinweise und Sicherheitsratschläge können dem betreffenden Sicherheitsdatenblatt entnommen werden.