

UNGER®

Quality Tools for Smart Cleaning



KUNSTSTOFFKLINGEN

Perfekt für kratzempfindliche Oberflächen

NEU!

UNGER

Quality Tools for Smart Cleaning

SCHONEND, SICHER, PROFESSIONELL KUNSTSTOFFKLINGEN VON UNGER

Für Profis, die Wert auf Präzision, Sicherheit und Effizienz legen.


Empfindliche Oberflächen wie Fensterrahmen, Sicherheitsglas, Kunststoffe oder Lackierungen stellen besondere Anforderungen an die Reinigung mit Schabern.

Herkömmliche Stahlklingen bergen dabei stets das Risiko von Kratzern und Beschädigungen. Die neuen Kunststoff-Schaberklingen von **UNGER** bieten hier die perfekte Lösung: Sie wurden speziell zur Entfernung von Verschmutzungen auf kratzempfindlichen Oberflächen entwickelt und überzeugen durch ihre oberflächenschonende Eigenschaft.

Die Kunststoffklingen gleiten mühelos über empfindliche Flächen – ohne Spuren zu hinterlassen. Das macht die Arbeit nicht nur angenehmer, sondern auch effizienter – denn mit Kunststoffklingen lässt sich auf empfindlichen Oberflächen sorgloser arbeiten als mit Stahlklingen.

Die hochwertigen Klingen passen perfekt zu den bewährten **UNGER** Werkzeugen: dem **15 cm NINJA™ Schaber**, dem **10 cm ErgoTec® Schaber** sowie dem **4 cm Sicherheitsschaber**. Und auch optisch setzen sie ein Statement – mit einem coolen Design in Grau bzw. Grün.


ERGOTEC® **10cm Kunststoffklinge** für ErgoTec® Glasschaber



Für den Einsatz bei großflächigen Verschmutzungen, z.B. Aufkleber, Kaugummi, Farbreste. Einfacher Klingenwechsel, die 10cm Kunststoffklinge wird statt Schlitten und Stahlklinge einfach in den **10 cm ErgoTec® Schaber** eingeschoben und kann per Knopfdruck an der Seite wieder gelöst werden.



Einscheiben-Sicherheitsglas (ESG)



Kunststoff-Fensterrahmen

忍者
NINJA™



15cm Kunststoffklinge für NINJA™ Glasschaber

Die Premium-Version für große Flächen und hartnäckige Reste auf empfindlichen Oberflächen. Einfacher Klingenwechsel, die 15cm Kunststoffklinge wird statt Schlitten und Stahlklinge einfach in den **15cm Ninja™ Schaber** eingeschoben und kann per Knopfdruck an der Seite wieder gelöst werden.



Lackierte & beschichtete Oberfläche




Kunststoffoberfläche




4 cm Kunststoffklinge für ErgoTec® Sicherheitsschaber

Handlicher Schaber mit 4 cm Kunststoff-Klinge und Sicherheitsmechanismus. Klinge wird sicher eingezogen und rastet während der Arbeit ein. Ergonomische Gummihülle für angenehmen Halt in der Hand. Praktisch und handlich, immer dabei. Für kleinere Stellen, z.B. Klebereste auf Fensterbänken oder Fensterrahmen.



Kunststoff-Fensterbank



Pulverbeschichtete Metall-Fensterrahmen

	Produkt	Art. Nr.	Kompatibel	VPE	
	15 cm Kunststoffklinge NINJA™	N150P	EN150	1 Display (8 Boxen à 10 Klingen)	 (Box mit 10 Klingen)
	10 cm Kunststoffklinge ErgoTec®	E100P	EG100	1 Display (8 Boxen à 10 Klingen)	 (Box mit 10 Klingen)
	4 cm Kunststoffklinge Sicherheitsschaber	SRB4P	SR20K, SR50K SR03K, SR04K	1 Display (20 Boxen à 10 Klingen)	 (Box mit 10 Klingen)

EXPERTEN TIPPS - SO SCHABEN PROFIS:

- Der zu schabende Untergrund sollte immer feucht sein
- Testen Sie das Schaben ggf. vorab an einer unauffälligen Stelle
- Prüfen Sie vor der Arbeit die Oberfläche auf Beschädigung und melden Sie diese ggf.
- Prüfen Sie die Klinge auf Beschädigung und tauschen Sie diese ggf. aus
- Verwenden Sie ein Trennmittel, z. B. „UNGER Liquid“
- Schaben Sie immer nur in eine Richtung! Ziehen Sie niemals den Schaber zurück – Kratzgefahr durch festhängenden Schmutz!
- Nach dem Schaben prüfen, ob Schmutzreste an der Klinge haften.
Klinge ggf. reinigen oder wechseln
- Schaben Sie immer nur mit der kompletten Klinge auf dem Untergrund und Verkanten Sie den Schaber nicht. Auf empfindlichen Oberflächen können mit den spitzen Ecken der Klingen ggf. auch Kratzer verursacht werden